



Инвестиционная деятельность в Алтайском крае.

Январь-март 2022

ИНВЕСТИЦИИ В ОСНОВНОЙ КАПИТАЛ

По полному кругу организаций

Млн рублей **19 879,5**

Индекс физического объема, в % к январю-марту 2021 **107,2**

На душу населения, рублей **8 765**

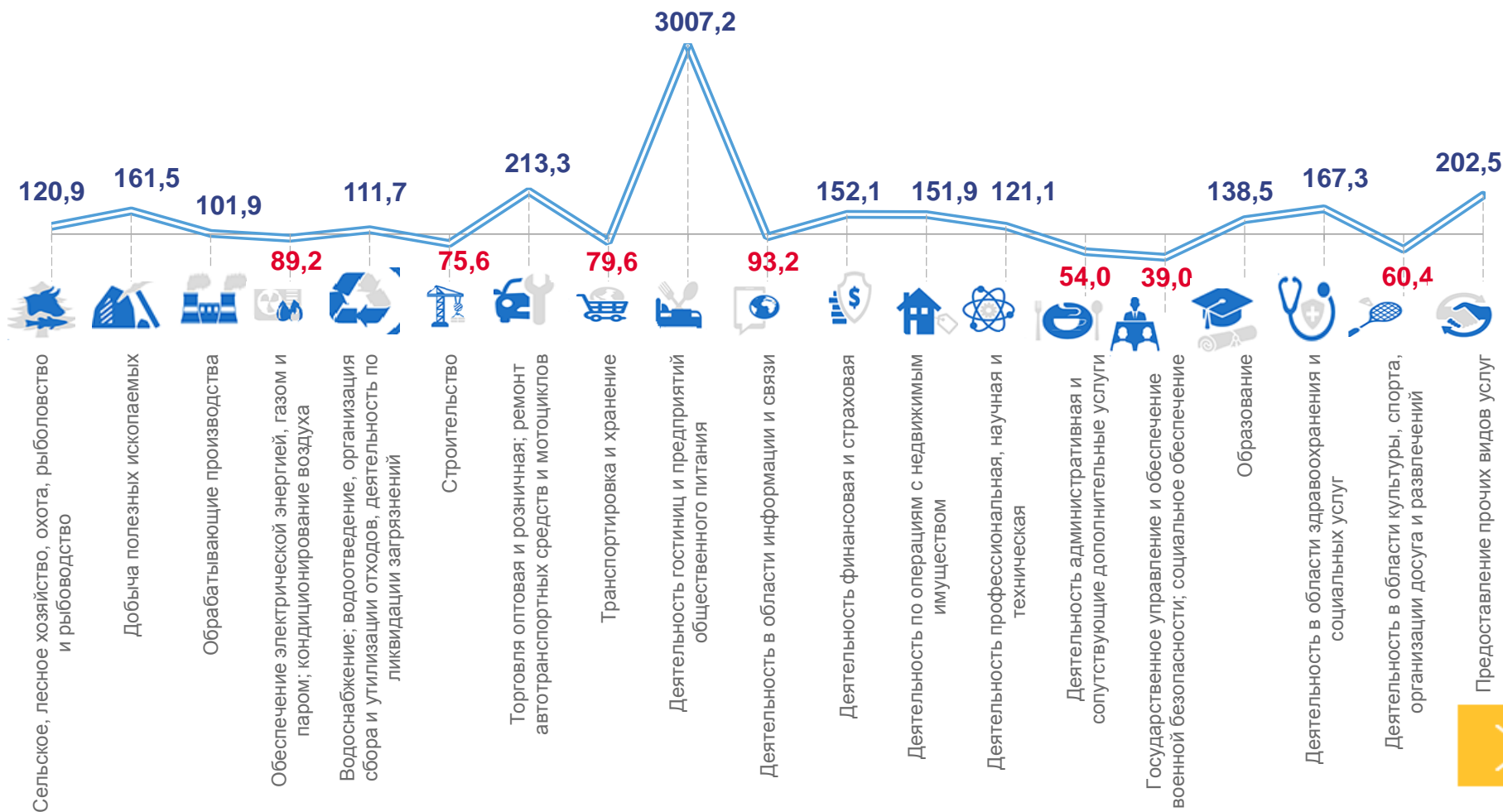
По организациям без субъектов малого предпринимательства

Млн рублей **11 295,2**

Индекс физического объема, в % к январю-марту 2021 **113,4**

На душу населения, рублей **4 980**

ИНДЕКС ФИЗИЧЕСКОГО ОБЪЕМА ПО ИНВЕСТИЦИЯМ В ОСНОВНОЙ КАПИТАЛ ПО ВИДАМ ЭКОНОМИЧЕСКОЙ ДЕЯТЕЛЬНОСТИ (в % к январю-марту 2021)

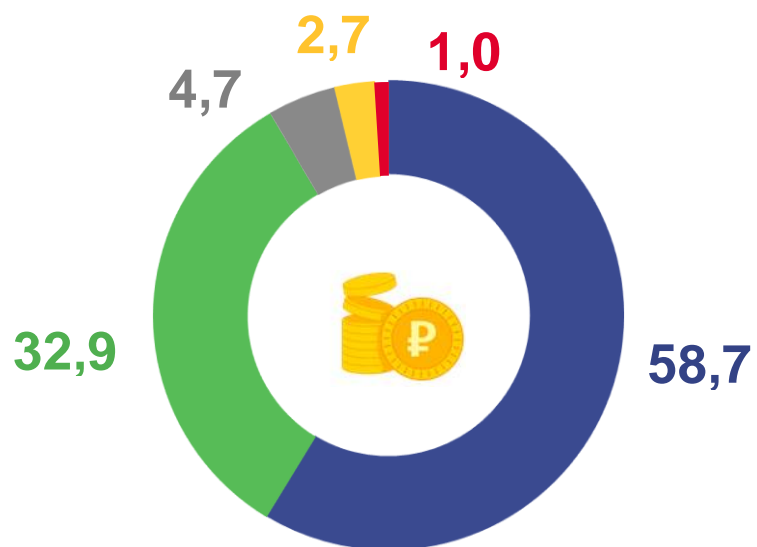




Инвестиционная деятельность в Алтайском крае.

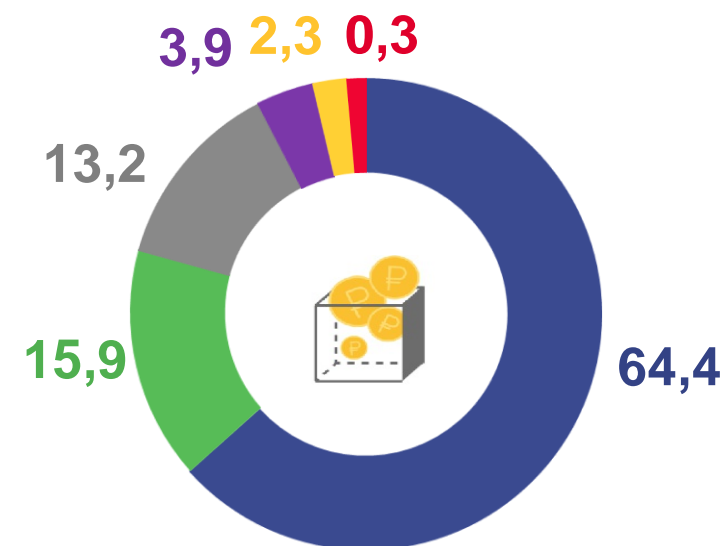
Январь-март 2022¹⁾

ВИДОВАЯ СТРУКТУРА ИНВЕСТИЦИЙ
В ОСНОВНОЙ КАПИТАЛ, в %



- машины и оборудование, включая хозяйственный инвентарь и другие объекты
- здания (коме жилых) и сооружения, расходы на улучшения земель
- прочие инвестиции
- жилые здания и помещения
- объекты интеллектуальной собственности

ИСТОЧНИКИ ИНВЕСТИЦИЙ
В ОСНОВНОЙ КАПИТАЛ, в %



- Собственные средства
- Бюджетные средства
- Кредиты банков
- Прочие источники
- Заемные средства других организаций
- Средства внебюджетных фондов

1) по организациям без субъектов малого предпринимательства, и объема инвестиций, не наблюдаемых прямыми статистическими методами





Объем работ по виду экономической деятельности «Строительство» в Алтайском крае.

Январь-март 2022

по полному кругу
организаций

январь-март 2022

9 447,4 млн руб.

индекс физического объема:
январь-март 2022
к январю-марту 2021

94,9 %

в том числе

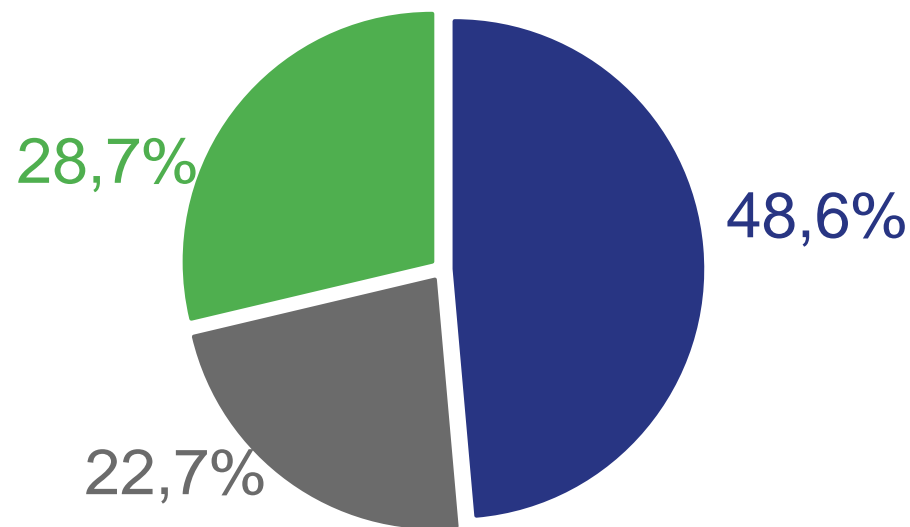
март 2022

3 492,1 млн руб.

индекс физического объема:
март 2022 к марту 2021

103,2 %

Структура работ, выполненных крупными и средними организациями по виду экономической деятельности «Строительство»



- Строительство зданий
- Строительство инженерных сооружений
- Работы строительные специализированные



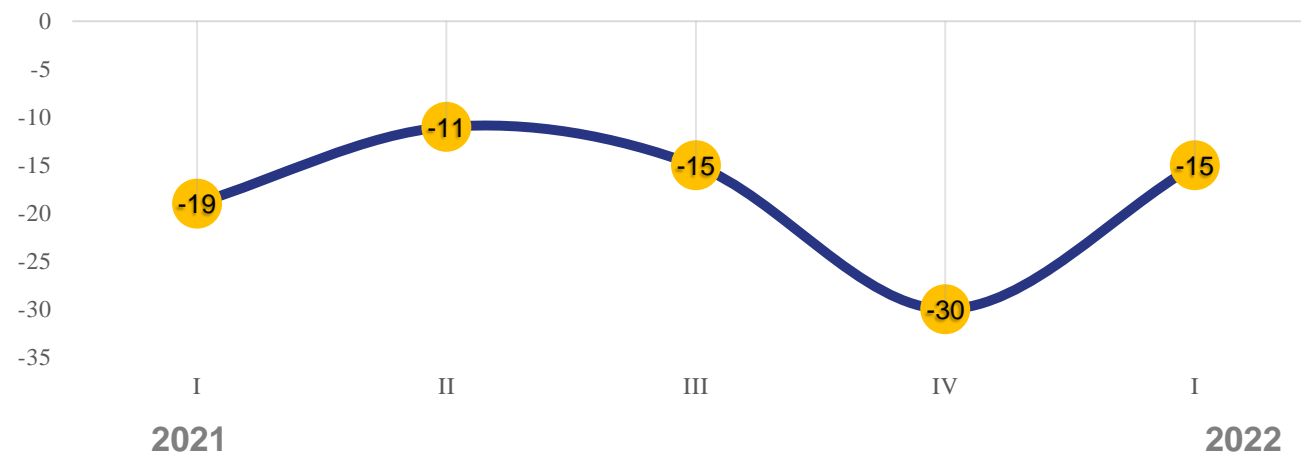


Деловая активность строительных организаций в Алтайском крае. 1 квартал 2022

БАЛАНС ОЦЕНОК* ОСНОВНЫХ ПОКАЗАТЕЛЕЙ ДЕЯТЕЛЬНОСТИ СТРОИТЕЛЬНЫХ ОРГАНИЗАЦИЙ

Объем работ, выполненных по виду деятельности «Строительство»	-40
Число заключенных договоров	-29
Численность занятых	-35
Обеспеченность собственными финансовыми ресурсами	-30
Просроченная кредиторская задолженность	-17
Просроченная дебиторская задолженность	-12
Прибыль	-38
Общая оценка экономической ситуации	-9

ДИНАМИКА ИНДЕКСА ПРЕДПРИНИМАТЕЛЬСКОЙ УВЕРЕННОСТИ В СТРОИТЕЛЬСТВЕ, %



ОСНОВНЫЕ ФАКТОРЫ, ОГРАНИЧИВАЮЩИЕ СТРОИТЕЛЬНУЮ ДЕЯТЕЛЬНОСТЬ, % ОРГАНИЗАЦИЙ

